

IV. Economia

1. Resum d'ingressos de l'any 2015

Desglossament d'ingressos de l'any 2015

A) Explotació

Capítol 3. Ingressos propis	1.038.036,85
Capítol 4. Transferències corrents	4.818.934,82
Capítol 5. Ingressos patrimonials	32.125,92
Total explotació	5.889.097,59

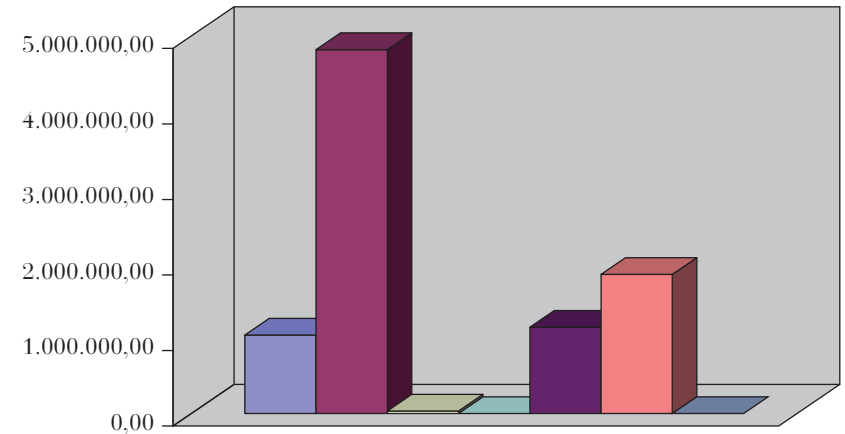
B) Operacions de capital

Capítol 6. Alienació d'inversions reals	0,00
Capítol 7. Transferències de capital	1.143.181,34
Total operacions de capital	1.143.181,34

C) Operacions financeres

Capítol 8. Variació d'actius financers	1.842.797,99
Capítol 9. Variació de passius financers	0,00
Total operacions financeres	1.842.797,99

Total general	8.875.076,92
----------------------	---------------------



- Capítol 3. Ingressos propis
- Capítol 4. Transferències corrents
- Capítol 5. Ingressos patrimonials
- Capítol 6. Alienació d'inversions reals
- Capítol 7. Transferències de capital
- Capítol 8. Variació d'actius financers
- Capítol 9. Variació de passius financers

2. Resum de despeses de l'any 2015

Desglossament de despeses de l'any 2015

A) Explotació

Capítol 1. Remuneracions de personal	3.676.216,58
Capítol 2. Despeses de béns corrents i serveis	2.041.567,17
Capítol 3. Despeses financeres	35.901,27
Capítol 4. Transferències corrents	274.949,15
Total explotació	6.028.634,17

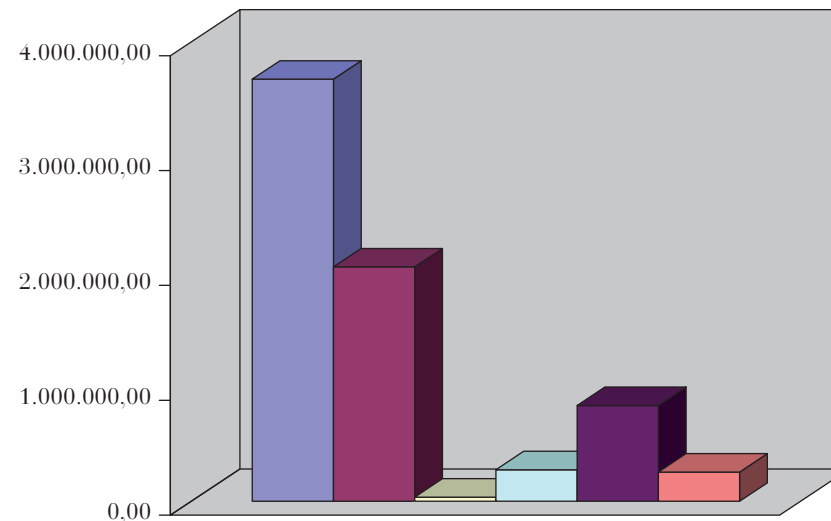
B) Operacions de capital

Capítol 6. Inversions reals	833.925,83
Total operacions de capital	833.925,83

C) Operacions financeres

Capítol 9. Variació de passius financers	254.212,49
Total operacions financeres	254.212,49

Total general	7.116.772,49*
----------------------	----------------------



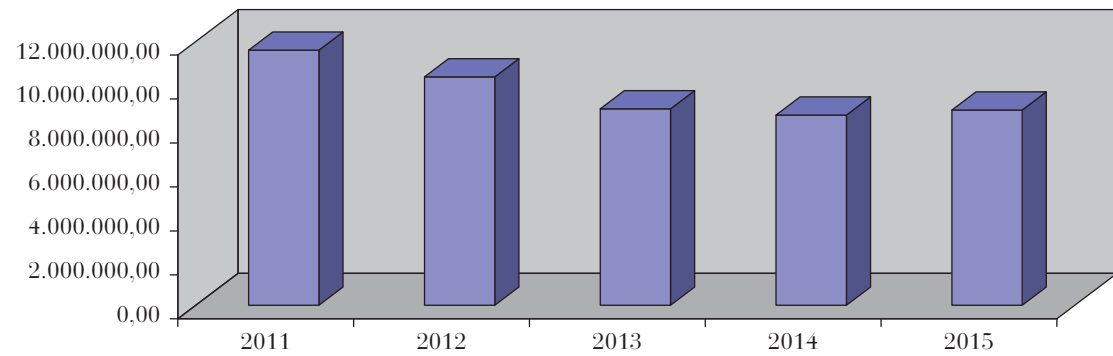
- Capítol 1. Remuneracions de personal
- Capítol 2. Despeses de béns corrents i serveis
- Capítol 3. Despeses financeres
- Capítol 4. Transferències corrents
- Capítol 6. Inversions reals
- Capítol 9. Variació de passius financers

* Cal tenir en compte que a aquesta quantitat cal afegir el saldo afectat per projectes finalistes.

3. Dades comparatives

Gràfic comparatiu d'ingressos dels anys 2011, 2012, 2013, 2014 i 2015

	2011	2012	2013	2014	2015
Total d'ingressos	11.601.934,55	10.387.428,09	8.931.183,63	8.646.582,97	8.875.076,92



Gràfic comparatiu de despeses dels anys 2011, 2012, 2013, 2014 i 2015

	2011	2012	2013	2014	2015
Total de despeses	8.965.961,11	8.336.655,23	7.539.019,99	6.803.784,98	7.116.772,49

